

隨車證明文件申報 操作手冊

環境部資源循環署

中華民國 112 年 11 月

一、清除者清運前申報

步驟 1: 清除者登入事業廢棄物申報及管理資訊系統(IWR&MS)後，點選「營建及裝修工程廢棄物專區」，即可進入申報專區。



圖 1、事業廢棄物申報系統首頁

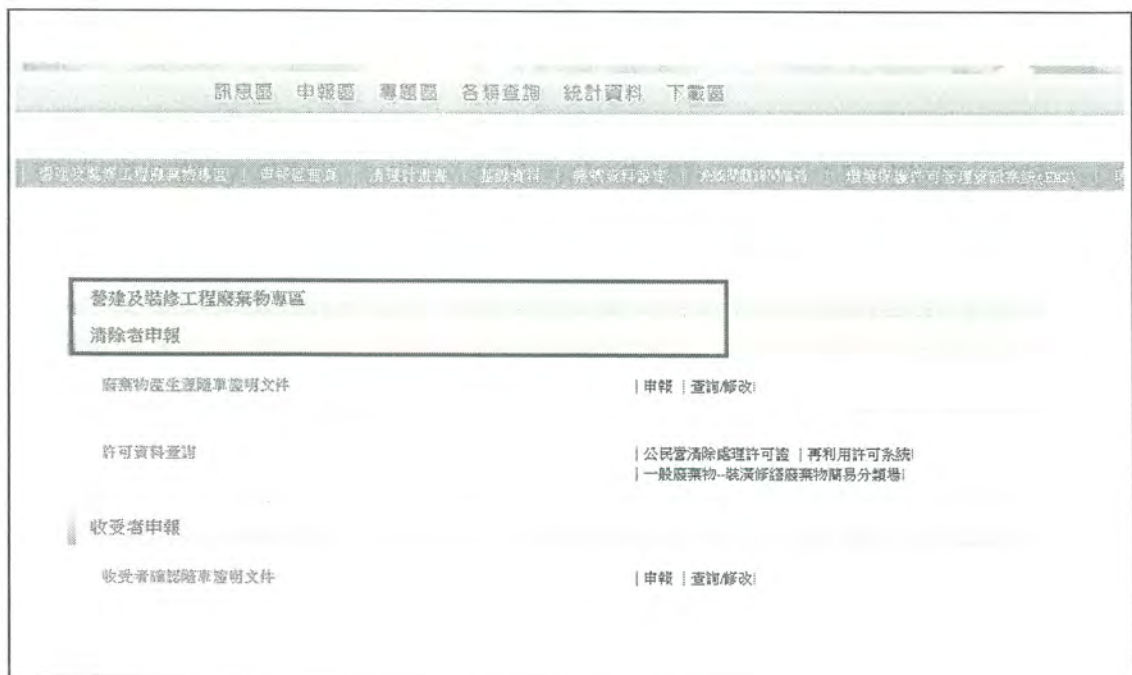


圖 2、營建及裝修工程廢棄物專區首頁-清除者申報

步驟 2：點選申報，即可進行廢棄物產生源隨車證明文件申報作業。提供登載清除者基本資料、清運車輛、清運日期清運之產源、廢棄物項目與數量、聯絡方式及再利用或處理地點，申報完成即可套表列印證明文件，文件上呈現二維條碼，提供即時線上查詢。目前提供兩種模式系統提供紙本套印（圖 4）及線上簽名（圖 5）兩種方式提供隨身攜帶，使用者可依需求自行選擇。

清運時間	廢棄物產源(產源地址或合約範圍)	廢棄物代碼	預估清運量	清運單位	委託人、電話
2022/7/1 上午 08:30:00	YY裝修工程	D-0699 廢紙混合物	20.000000	公噸	簽名: 電話:0911111111
2022/7/1 下午 01:30:00	OO拆除工程	D-0599 土木或建築廢棄物混合物	20.000000	立方公尺	簽名: 電話:0988888888

圖 3、廢棄物產生源證明文件申報畫面

清運時間	廢棄物產源(產源地址或合約範圍)	廢棄物代碼	預估清運量	清運單位	委託人、電話
2022/7/1 上午 08:30:00	YY裝修工程	D-0699 廢紙混合物	20.000000	公噸	簽名: 電話:0911111111
2022/7/1 下午 01:30:00	OO拆除工程	D-0599 土木或建築廢棄物混合物	20.000000	立方公尺	簽名: 電話:0988888888

再回收處理地點: C11A0238 測試Z7654321 負責人或技術人員簽名:



清除(理)或再利用機構/自行清除之事業:
(請蓋機構印章及負責人簽名或蓋章)


註:保證本清除車輛收集廢棄物來源及清運量與本證明文件記載內容相符。

注意事項:
1. 清除(理)再利用機構或自行清除之事業於清除廢棄物時，如廢棄物有依廢棄物清理法規定填具清運單或其他主管機關已認定之文件者，毋須再填寫攜帶本證明文件。
2. 本證明文件為執行廢棄物清理法第9條條例及施行細則第9條第1項第3款及第19條規定訂定，若首轄市、縣(市)主管機關訂有相關產生源證明文件者，應清除(理)機構進入各執行機關處理設施已登報填報產源資料者，依其所訂定或認定之格式或文件繼續使用。
3. 如清除(理)機構與產源有簽訂合約，或接受執行機關委託者，應有相關合約收受委託文件等佐證資料備查，產源之委託人毋須逐一簽名。
4. 本證明文件各欄位應詳細填寫、紀錄，如有未紀錄者視為無效證明文件，另各填紀錄如有虛偽不實或印假之情形者，依刑法偽造文書與廢棄物清理法第48條規定予以究辦。
5. 申辦廢棄、清除(理)機構，於該申辦當日工作完成後簽名確認，另清運之分類、再利用或處理地點接收者簽名確認。
6. 本證明文件計2聯，第1聯由再利用或處理機構留存，第2聯由清除(理)或再利用機構/自行清除之事業留存，並保存1年備查。

圖 4、廢棄物產生源證明文件套印畫面

廢棄物產生源隨車證明文件 [友善列印] [複製網址]

隨車證明文件編號: A380000011100060C	
清除(種)或再利用機構: 自行清除之事業: 清除車輛車號: AB-1236	
許可證字號/公司登記證 號:	
機構負責人電話: 02-66308888	
<div style="border: 1px solid black; padding: 5px; display: inline-block;">簽名</div> 	

<table border="1" style="width: 100%; border-collapse: collapse;"> <tr><td>清運時間</td></tr> <tr><td>2022/10/31 上午 10:00:00</td></tr> <tr><td>2022/10/31 下午 12:00:00</td></tr> <tr><td>再利再或再處理</td></tr> <tr><td>清除(種)或再利用機構 (請照機構現況及負責人簽名或蓋章)</td></tr> <tr><td style="text-align: center;"><div style="border: 1px solid black; padding: 5px; display: inline-block;">簽名</div></td></tr> </table>	清運時間	2022/10/31 上午 10:00:00	2022/10/31 下午 12:00:00	再利再或再處理	清除(種)或再利用機構 (請照機構現況及負責人簽名或蓋章)	<div style="border: 1px solid black; padding: 5px; display: inline-block;">簽名</div>	<p>廢棄物產生源隨車證明文件</p> <div style="border: 1px solid black; padding: 10px; width: fit-content; margin: auto;">  <div style="display: flex; justify-content: center; gap: 10px; margin-top: 5px;"> 送出 清除 </div> </div>	<table border="1" style="width: 100%; border-collapse: collapse;"> <tr><td>單位委託人、電話</td></tr> <tr><td>簽名: <div style="border: 1px solid black; padding: 2px; display: inline-block;">簽名</div></td></tr> <tr><td>電話: 0911111122</td></tr> <tr><td>簽名: <div style="border: 1px solid black; padding: 2px; display: inline-block;">簽名</div></td></tr> <tr><td>電話: 0911111122</td></tr> <tr><td>簽名: <div style="border: 1px solid black; padding: 2px; display: inline-block;">簽名</div></td></tr> </table>	單位委託人、電話	簽名: <div style="border: 1px solid black; padding: 2px; display: inline-block;">簽名</div>	電話: 0911111122	簽名: <div style="border: 1px solid black; padding: 2px; display: inline-block;">簽名</div>	電話: 0911111122	簽名: <div style="border: 1px solid black; padding: 2px; display: inline-block;">簽名</div>
清運時間														
2022/10/31 上午 10:00:00														
2022/10/31 下午 12:00:00														
再利再或再處理														
清除(種)或再利用機構 (請照機構現況及負責人簽名或蓋章)														
<div style="border: 1px solid black; padding: 5px; display: inline-block;">簽名</div>														
單位委託人、電話														
簽名: <div style="border: 1px solid black; padding: 2px; display: inline-block;">簽名</div>														
電話: 0911111122														
簽名: <div style="border: 1px solid black; padding: 2px; display: inline-block;">簽名</div>														
電話: 0911111122														
簽名: <div style="border: 1px solid black; padding: 2px; display: inline-block;">簽名</div>														

註: 清除機構負責人簽名或蓋章, 應與隨車證明文件記載內容相符。

圖 5、廢棄物產生源證明文件線上簽名功能

清除機構可針對清運地點之實際狀況，選擇套印紙本隨車文件或使用圖 5 左上方之複製網址功能，提供清運人員進行線上簽名。

二、收受者確認申報

步驟 1：收受者者登入事業廢棄物申報及管理資訊系統 (IWR&MS)後，點選「營建及裝修工程廢棄物專區」，即可進入申報專區。



圖 6、事業廢棄物申報系統首頁



圖 7、營建及裝修工程廢棄物專區首頁-收受者申報

步驟 2：收受者進入申報區後，可以時間區間查詢尚未確認之隨車文件，並進行確認接受作業，若不接受，需填寫原因。

收受者確認隨車證明文件	
機關代碼名稱：	<input type="text"/>
隨車證明文件編號：	<input type="text"/>
清運日期：	2022/07/01 <input type="text"/> ~ 2022/07/01 <input type="text"/>
<input type="button" value="查詢"/>	

隨車證明文件編號	清運日期	清運車號	實際收受日期	是否接受
A380000011100038C	2022/7/1 上午 12:00:00	AB-1234	<input type="text"/>	<input type="radio"/> 接受 <input type="radio"/> 不接受(填寫原因) <input type="text"/>
A380000011100039C	2022/7/1 上午 12:00:00	AB-1234	<input type="text"/>	<input type="radio"/> 接受 <input type="radio"/> 不接受(填寫原因) <input type="text"/>
A380000011100041C	2022/7/1 上午 12:00:00	AB-1234	<input type="text"/>	<input type="radio"/> 接受 <input type="radio"/> 不接受(填寫原因) <input type="text"/>
A380000011100042C	2022/7/1 上午 12:00:00	AB-1235	<input type="text"/>	<input type="radio"/> 接受 <input type="radio"/> 不接受(填寫原因) <input type="text"/>
A380000011100043C	2022/7/1 上午 12:00:00	AB-1236	<input type="text"/>	<input type="radio"/> 接受 <input type="radio"/> 不接受(填寫原因) <input type="text"/>

每頁 20 第 1 共 5 頁

圖 8、收受者確認申報功能